

KIP ÓRAVÁZLAT

KIP

Az ősz kincsei

Napközis foglalkozás

1. évfolyam

KIP ÓRAVÁZLAT

Műveltségi terület: Napközi

Tanítási egység: Ősz

Nagy gondolat: Itt van az ősz, itt van újra... kincsét ontja, bőven ontja

Az óra didaktikai feladatai: ismeretek alkalmazása

Tantárgyi kapcsolatok: ének-zene, rajz, környezetismeret, technika és tervezés

Osztály/évfolyam: 1.a

Csoportok: 2x5fő, 2x6fő

Dátum: 2021.november 2.

Az óra szerkezete: 2x45perc

- | | |
|----------------------------------|---------|
| 1. Bemelegítés/motiváció: | 5 perc |
| 2. Csoportmunka: | 20 perc |
| 3. A csoportok beszámolója: | 20 perc |
| 4. Egyéni feladatok megoldása: | 20 perc |
| 5. Egyéni feladatok ellenőrzése: | 15 perc |
| 6. Összegzés: | 5 perc |
| 7. Az óra értékelése: | 5perc |

Ismeretszerzési és feldolgozási képességek

Képi információk gyűjtése.

Információk gyűjtése a kiadott forrásanyagok/képek segítségével.

Képi információk kezelése.

Képek jellemző vonásainak kiemelése, rendszerezése.

Kifejezőképességek

Az ősz kincseinek megjelenítése képszerű formában: a termésekkel, az időjárással, az öltözködéssel kapcsolatos ismereteken keresztül.

Zeneiség, ritmus megjelenése a témában

Alkotás során a fantázia, kézügyesség megnyilvánulása

Tájékozódás időben

Évszakok/ ősz

Tájékozódás térben

Térbeliség megjelenése a termésbábok tervezésében

A foglalkozás célja:

A tanulók ismerkedjenek a csoportmunkával, az együtt munkálkodás szépségeivel és buktatóival. Szerezzenek tapasztalatot az egymásra figyelés, a munkamegosztás fontosságát és lehetőségeit tekintve.

Bővítsék ismereteiket és fejlesszék képességeiket, mint:

Mértenné Orosz Andrea
Szent Anna Katolikus Általános Iskola
Nyírtelek

KIP ÓRAVÁZLAT

- szóbeli kifejezőképesség
- saját vélemény kialakítása
- együttműködési készség
- közös döntéshozás
- rajzkészség
- zeneiség, ritmusérzék
- kreativitás, fantázia

Eszközsükséglet:

- rajzlap
- reklámújságok
- filctollak, zsírkréták, színes ceruzák
- ragasztó, olló
- termékek
- préselt levelek
- feladatlapok
- képek
- pezsgő tablettás doboz, kinder tojásos doboz, gyufásskatulya, rizs, bab, lencse, fakanál, konzervdoboz

Forrásanyag:

<https://www.mindmegette.hu/dieta-amitol-megvaltozol-90-napos-12381/>

<https://weloveveneto.it/aziende/fruttallegra-caerano/>

<https://www.csaladinet.hu/hirek/szabadido/programajanlo>

<http://webdelmaestro.com/munecas-recortables/>

<https://hu.pinterest.com/pin/16325617387874565/> <https://hu.pinterest.com/pin/376683956319940521/>

<https://hu.pinterest.com/pin/270427152615297145/>

<https://hu.pinterest.com/pin/6192518228073007/>

<https://madoo.net/346/bildersammlung-kleidungsstuecke/>

<https://www.canstockphoto.hu/mosolyg%C3%B3s-herny%C3%B3-30181255.html>

https://hu.wikipedia.org/wiki/Keleti_s%C3%BCn

<https://www.geogebra.org/m/fmcvNUcv>

<https://folyoiratok.oh.gov.hu/mikkamakka/mese-a-maganyos-csigarol-aki-boldog-akart-lenni>

<https://kulturyerek.hu/termek/allatos-betucsalogato/>

<http://oviselet.blogspot.com/2013/02/allatos-feladatlapok.html>

<https://sucika67.hu/2013/03/04/allatos-vetelkedo/>

<BI/AAAAAAACOM/ICxRszbCdOQ/s1600/%C3%A1llatos+feladatlap5.jpg>

<https://hu.pinterest.com/pin/458382068303855238/> <https://hu.pinterest.com/pin/579064464573661280/>

<https://hu.pinterest.com/pin/321092648443204677/> <https://hu.pinterest.com/pin/526921225149572317/>

<https://hu.pinterest.com/pin/385339311869910342/> <https://hu.pinterest.com/pin/547820742149785305/>

Mértenné Orosz Andrea
Szent Anna Katolikus Általános Iskola
Nyírtelek

KIP ÓRAVÁZLAT

[https://hu.pinterest.com/lizagyongy/sz%C3%ADnez%C5%91k-feladatlapok-](https://hu.pinterest.com/lizagyongy/sz%C3%ADnez%C5%91k-feladatlapok-%C3%B6lt%C3%B6zk%C3%B6d%C3%A9s/)

<https://jatszunk-egyutt.hu/az-ido-mulasa-gyerekszemmel-az-evszakok/>

CSOPORTALAKÍTÁS: irányított csoportalakítás, ügyelve a rotálódásra

BEMELEGÍTÉS: Találós kérdés:

Esik eső csepereg,
Sárga levél leperereg.
A nap is már rövidebb,
melyik évszak lehetek?

(**ősz**)

MOTIVÁCIÓ: Mozgásos játék: „ejtőernyős”

- Ősszel gyakran fúj a szél, esik az eső. Mutassuk meg az ejtőernyővel milyen, amikor fúj a szél. (Körben állva, az ejtőernyő széleit fogva, azt közös erővel, fel-le mozgatják.)
- Most bújjunk be az ejtőernyő alá az eső elől.

Megállapítás: Milyen nagy kincs az esőben az esernyő.

Ma mi is kincseket fogunk keresni: a természet kincseit. Remélem megtaláljuk...

CSOPORTFELADATOK

1. csoport feladata: „Címlapfotó” készítése Őszi vitaminforrások címmel
2. csoport feladata: Öltöztető baba kimozdul.
3. csoport feladata: Dínom-dánom dalolunk, csörgőt, dobot csinálunk!
4. csoport feladata: ”Állati” kiállítás

1. csoport feladata:

- Tanulmányozzátok a képeket! Válogassátok ki a képek közül azokat a

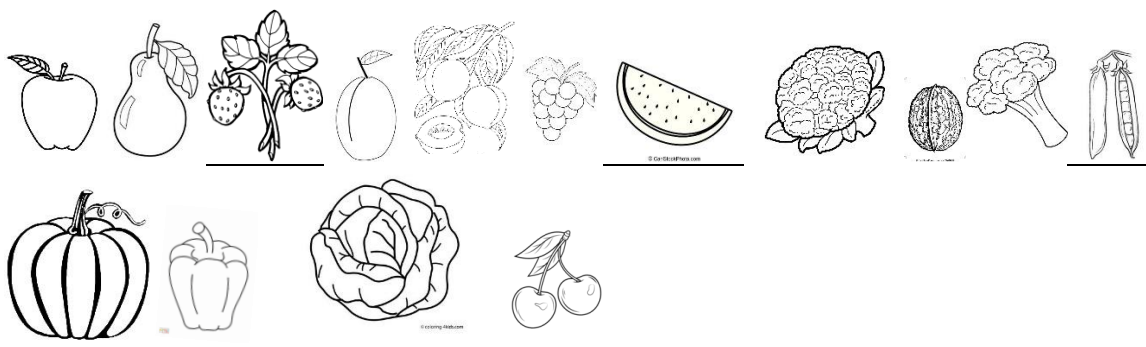
Mértenné Orosz Andrea
Szent Anna Katolikus Általános Iskola
Nyírtelek

KIP ÓRAVÁZLAT

zöldségeket és gyümölcsöket, amelyeket ősszel szedünk és fogyasztunk.

- Színezzétek ki a kiválasztott képeket!
- Az elkészült képek segítségével készítenek egy címlapot „Őszi vitaminforrások” címmel az iskolaújságba!

Forrásanyagok: képek, reklámújságok(zöldség, gyümölcs)



Egyéni feladatok:

Mondd el, milyen étel készülhet belőle? Mindenki egy képet kap:

- borsó
- alma
- karfiol
- káposzta
- dió

2. csoport feladata:

- Nézzétek meg a képet! Beszélgetsetek az őszi időjárásról! Hogyan öltözködünk

Mértenné Orosz Andrea
Szent Anna Katolikus Általános Iskola
Nyírtelek

KIP ÓRAVÁZLAT

ilyenkor?

- Képzeljétek el, hogy az öltöztethető baba igazi gyerek! Adjatok neki nevet!

Tervezzetek számára egy őszi kirándulást valahová és az időjárásnak és alkalomnak megfelelően öltöztessétek fel!

Forrásanyagok:



Egyéni feladatok: feladatlapon

- Színezd ki a képen azt a ruhadarabot, amit ősszel viselhetsz!
- Színezd ki a képen azt a ruhadarabot, amit télen viselhetsz!
- Melyik képen, melyik évszakot látod? Kösd mindegyikhez azt a ruhadarabot, amelyiket viselnéd!
- Melyik testrészeden viseled, kösd össze!
- Kösd az időjárás elemeihez a megfelelő viseletet!
- Színezd ki az őszi képet!

Forrásanyag: feladatlapok



3. csoport feladata:

Mértenné Orosz Andrea
Szent Anna Katolikus Általános Iskola
Nyírtelek

KIP ÓRAVÁZLAT

- Nézzétek meg a képeket és a kosárban összegyűjtött terméseket, alapanyagokat!
- Készítsetek ritmus hangszereket, csörgőket!
- Adjatok elő egy őszi dalt vagy mondókát hangszeres kísérettel!

Forrásanyagok: képek



pezsgő tablettás/gyógyszeres doboz, gyufásdoboz, rizs, bab, lencse, fakanál, konzervdoboz


Egyéni feladatok:

- Mindenki mondjon egy őszi dalt, verset vagy mondókát! Aki szeretné, mutassa is be!

4. csoport feladata:

- Nézzétek meg a képeket és az asztalon található terméseket!
- Készítsetek az alapanyagok felhasználásával termés-állatkákat! Rendezzettek kiállítást, amelyen bemutatjátok az állatokat nekünk! Nevet is adhattok nekik.

Forrásanyagok: képek, termések, falevelek




Egyéni feladatok: feladatlapon

- Vezesd a sünit az almához!
- Etesd meg az állatokat!
- Vezesd a lakhelyükre az állatokat!
- Hol élnek?
- Hány állat bújt el a képen?

Mértenné Orosz Andrea
Szent Anna Katolikus Általános Iskola
Nyírtelek

KIP ÓRAVÁZLAT



CSOPORTOK BESZÁMOLÓJA

EGYÉNI FELADATOK ELLENŐRZÉSE

ÖSSZEGZÉS

Ma a munkánk során megismerkedtünk az ős kincseivel. Gyűjtsük most össze ezeket!

A különböző csoportok elmondják mivel dolgoztak és ezekről egy-egy kép felkerül a táblán lévő kincsesládába.

Pl. gyümölcs, zöldség, gesztenye, toboz, bab, lencse, falevelek

ÉRTÉKELÉS: tanári értékelés, tanulói csoport önértékelése

Aki úgy érzi, hogy a saját csoportja kincset érő munkát végzett, az hozza ki a közös kincset és tegye a ládába!(táblakép)



SZÉCHÉNYI TITKOSZÁG KÖZNEVELÉSI ÉS TUDOMÁNYOS ISKOLA

Nyírtelek